

C368シリーズ ハガキプリント設定のご案内

注意

本番用のはがきを使う前に、印刷完成時の向きを確認するために同じサイズの紙で試し印刷を実行してください！

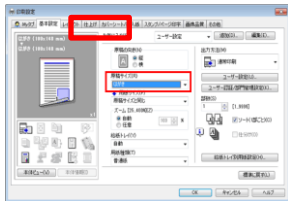


1

印刷したい原稿の【印刷】画面から【プリンタのプロパティ】もしくは【詳細設定】をクリックします。

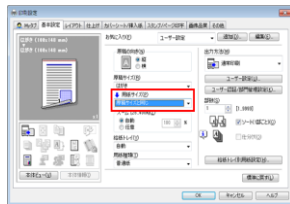
2

【基本設定】タブの【原稿サイズ】から、【はがき】を選びます。



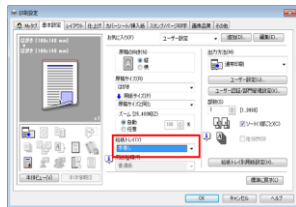
3

【用紙サイズ】が【原稿サイズと同じ】になっていることを確認します。



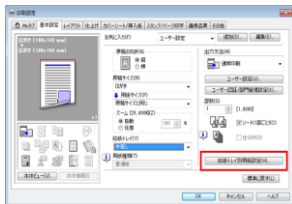
4

【給紙トレイ】から【手差し】を選びます。

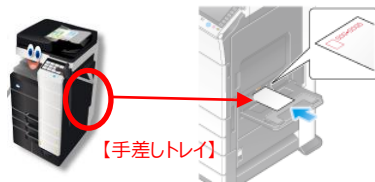


C368シリーズ ハガキプリント設定のご案内

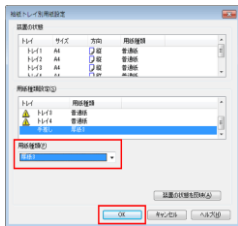
5 【給紙トレイ別用紙設定】をクリックします。



7 印刷したい面を下向きにし、複合機の手差しトレイに図のようにセットします。



6 【用紙種類】から【厚紙3】または【厚紙3(2面目)】を選択し、【OK】をクリックし印刷を実行してください。



8 複合機のパネルに下記の画面が表示されていた場合、【セット完了】を押してください。印刷が実行されます。



問題がない場合は、左の画面が表示されずに自動で印刷が実行されます！

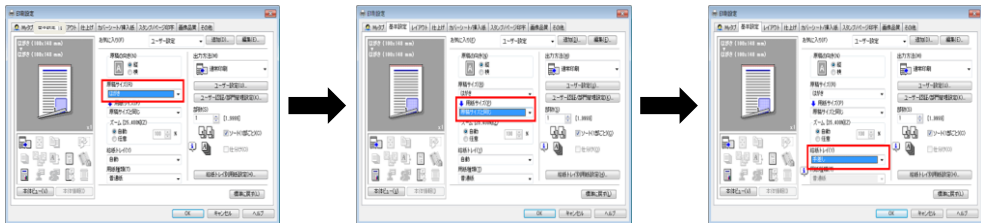


bizhub iシリーズ ハガキプリント設定のご案内

はがきをご使用になられる前は、印刷完成時の向きをご確認頂くため、同じサイズの紙で試し印刷をおすすめします。

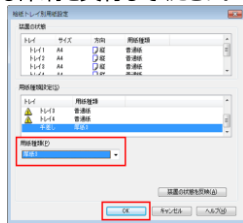
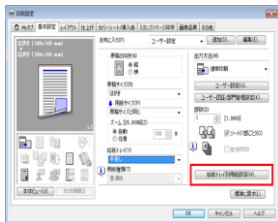


- ①印刷したい原稿の【印刷】画面から【プリンタのプロパティ】もしくは【詳細設定】をクリックします。
- ②【基本設定】タブの【原稿サイズ】から、【はがき】を選びます。
- ③【用紙サイズ】が【原稿サイズと同じ】になっていることを確認します。
- ④【給紙トレイ】から【手差し】を選びます。

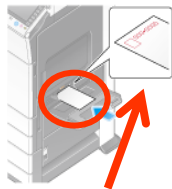


bizhub iシリーズ ハガキプリント設定のご案内

- ⑤【給紙トレイ別用紙設定】をクリックします。 ⑥【用紙種類】から【厚紙3】または【厚紙3(2面目)】を選択し、【OK】をクリックし印刷を実行してください。



- ⑦印刷したい面を下向きにし、複合機の手差しトレイに図のようにセットします。※手差しトレイへは**最大20枚**までセット可能です。



★切手が右上にくるように
セットすることがポイントです！

※複合機のパネルに下記の画面が表示されていた場合、【セット完了】を押してください。
印刷が実行されます。



間違いがない場合は
左の画面は表示されま
せん。
自動で印刷が実行され
ます！



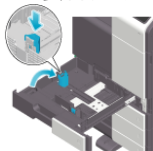
bizhub iシリーズ ハガキプリント設定のご案内

iシリーズより、**トレイ1**からはがき印刷が可能になりました！
(※200枚までセット可能、トレイ2~4は設定不可)

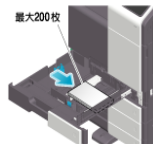
①トレイ1を引出します。



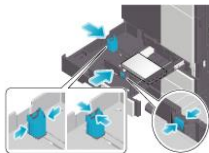
②アタッチメントをガイド板に装着します。



③印刷したい面を上向きにし、はがきを
図のように方向にセットします。



④セットした用紙のサイズに合わせ、
ガイド板をスライドします。



⑤[用紙サイズ候補]から[はがき]を選びます。



bizhub iシリーズ ハガキプリント設定のご案内

iシリーズより、**トレイ1**からはがき印刷が可能になりました！
(※200枚までセット可能、トレイ2~4は設定不可)

- ①印刷したい原稿の【印刷】画面から【プリンタのプロパティ】もしくは【詳細設定】をクリックします。
- ②【基本設定】タブの【原稿サイズ】から、【はがき】を選びます。
- ③【用紙サイズ】が【原稿サイズと同じ】になっていることを確認します。
- ④【給紙トレイ】から【トレイ1】を選びます。

※操作方法は基本的に手差し印刷と同じになります。
「手差しトレイ」を「トレイ1」に変更することがポイントです！



「最大200枚」までセットが可能！
らくらく印刷できます♪



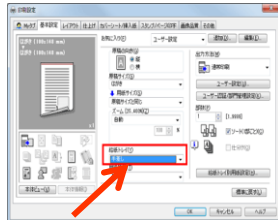
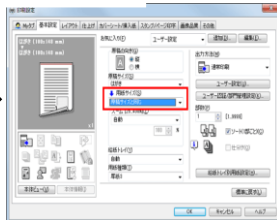
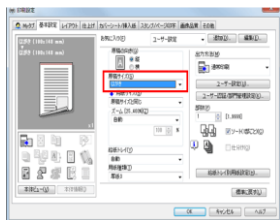
1分間に**約13枚**(※C360iの場合)出力が可能！

※機種によって複写速度は異なります。

C300i：約11枚

C250i：約11枚

A4SEF基準の連続複写速度(普通紙の1/2)に準じて算出



【トレイ1を選択】

「Tool bizhub」2021年度版 年賀状イラスト更新中!

来年の年賀状
準備はお済みですか？

綺麗なものまで！

可愛いものから！



「Tool bizhub」とは？

コニカミノルタが運営する、素材・テンプレート無料ダウンロードサイトです。
年賀状はもちろん、定期的に更新を行いシーズンにあった素材や、さまざまなテンプレートをご提供させていただきます。

お問い合わせ : info@fkutech.com 又は 0776-20-7171